

# NAVODILA ZA ODDAJO VLOG PREKO SPLETNE STRANI TURISTICNA-ZVEZA.SI

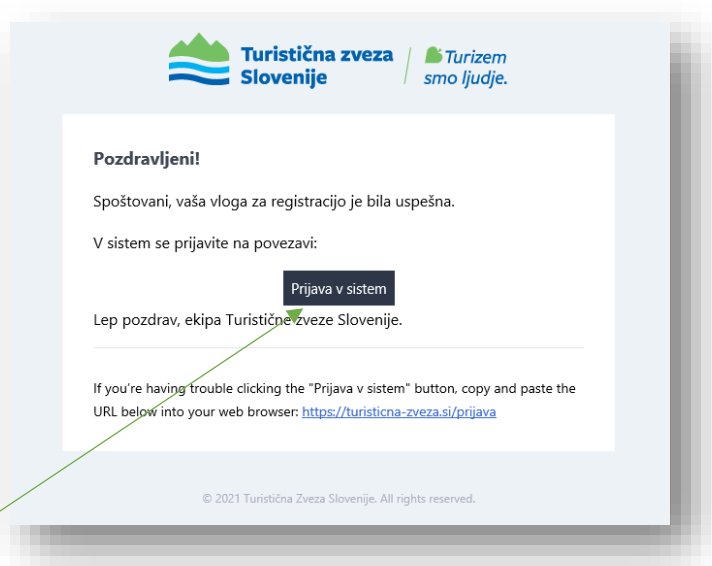
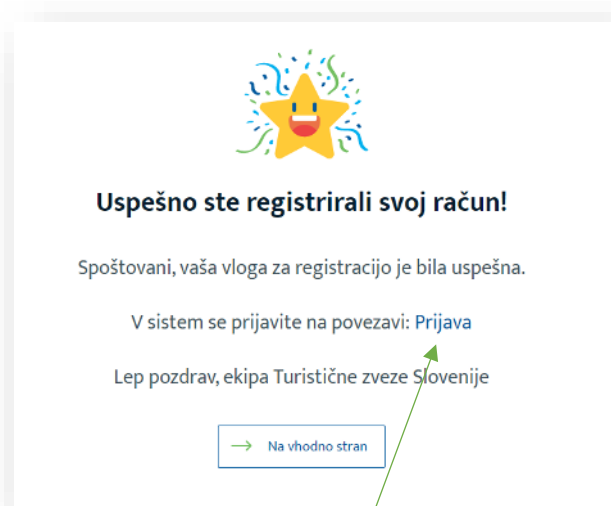
*V Ljubljani, junij 2024*

## Po uspešni registraciji: *(v kolikor še nimate svojega up. računa)*

Po uspešni registraciji se vam pokaže spodnje obvestilo:

*Online obvestilo ob registraciji:*

*E-mail obvestilo ob registraciji:*




Ob kliku na »**Prijava**« ali na »**Prijava v sistem**« vas preusmeri na stran za vpis v sistem za oddajo vlog.

## Vpis v sistem

Vpisujete se torej bodisi preko klika na povezavo ki ste jo prejeli, preko spodnje povezave ali pa s klikom na gub »Oddaja vlog« ki ga najdete na dnu spletne strani [turistica-zveza.si](https://turistica-zveza.si) :

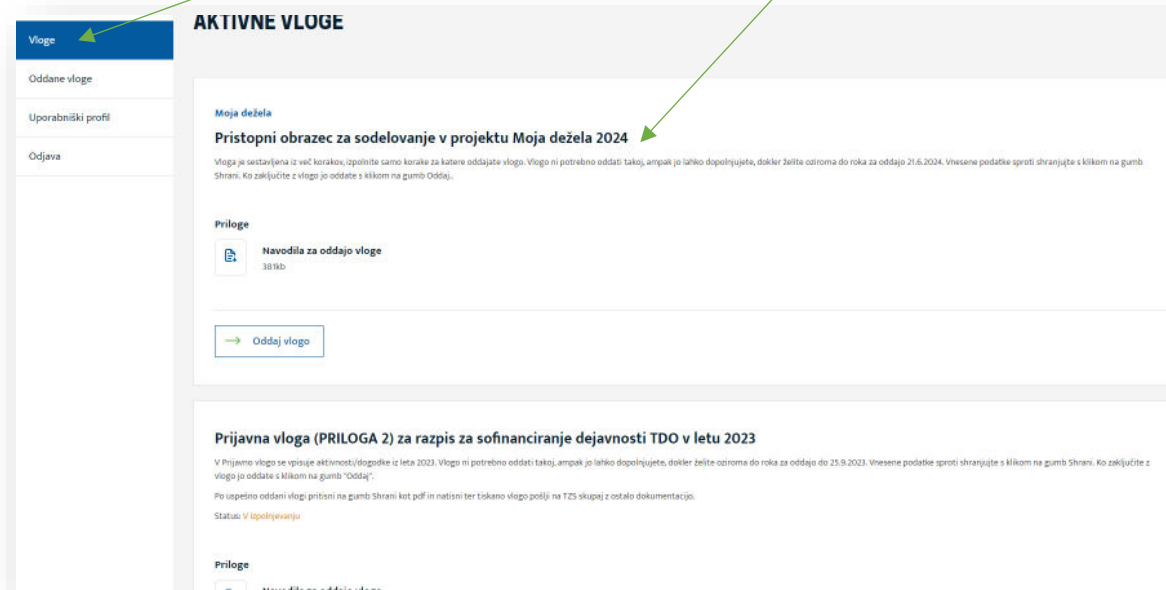
<https://turistica-zveza.si/prijava>

Vpišete svoje podatke za prijavo (**e-mail in geslo**) ter pritisnite na »**Vpis v sistem**«



# Okolje sistema za oddajo vlog:

Ob vpisu vas preusmeri na razdelek »**Vloge**«, kjer imate na voljo vse aktivne vloge.



Izpolnjevanje pričnete s klikom na »**Oddaj vlogo**«.

Ob kliku vas preusmeri na prvi korak, s katerim začnete izpolnjevanje vloge. Vpis vseh zahtevanih podatkov v prvem koraku **je obvezen** (podatki predlagatelja). Podatki so predizpolnjeni iz podatkov iz vašega profila. Po vaši želji podatke popravite.

## PODATKI PREDLAGATELJA

Predlagatelj \*

Naziv

Naslov \*

Naslov

Kontaktna oseba \*

Kontaktna oseba

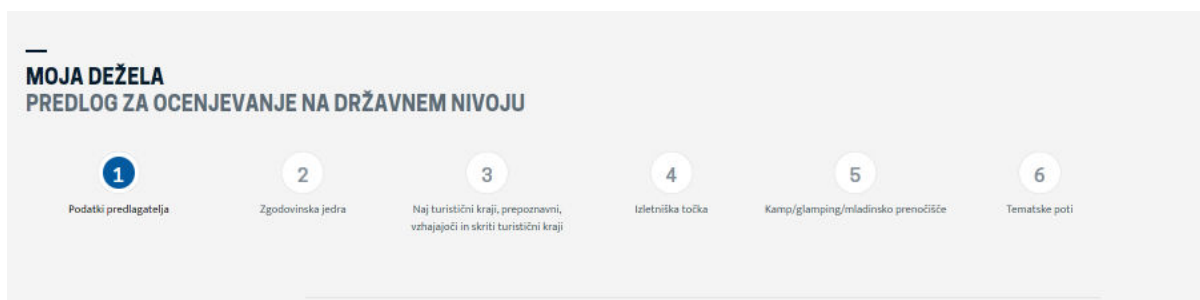
Telefon \*

Telefon

Email \*

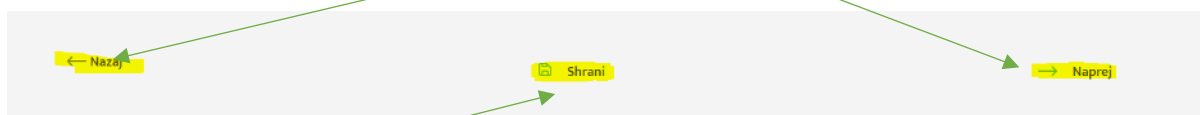
Email

Vloga oz. prijava je sestavljena iz **6. korakov**.



Izpolnite samo tiste korake - kategorije, za katere oddaje prijavo.


Med koraki se premikate s klikom na gumb »Naprej« / »Nazaj« ki ga najdete na vrhu in na dnu vloge.



Vpisane podatke v vlogi oz. posamezni kategoriji **shranite** s klikom na gumb »Shrani«, ki ga najdete na vrhu in na dnu vloge.

Prijavo **ni potrebno oddati takoj**, ampak jo **lahko dopolnjujete**, dokler želite oziroma do roka za oddajo (**najkasneje do 21.6.2024**). Prijave ki do tega roka ne bodo oddane ne bodo upoštevane.

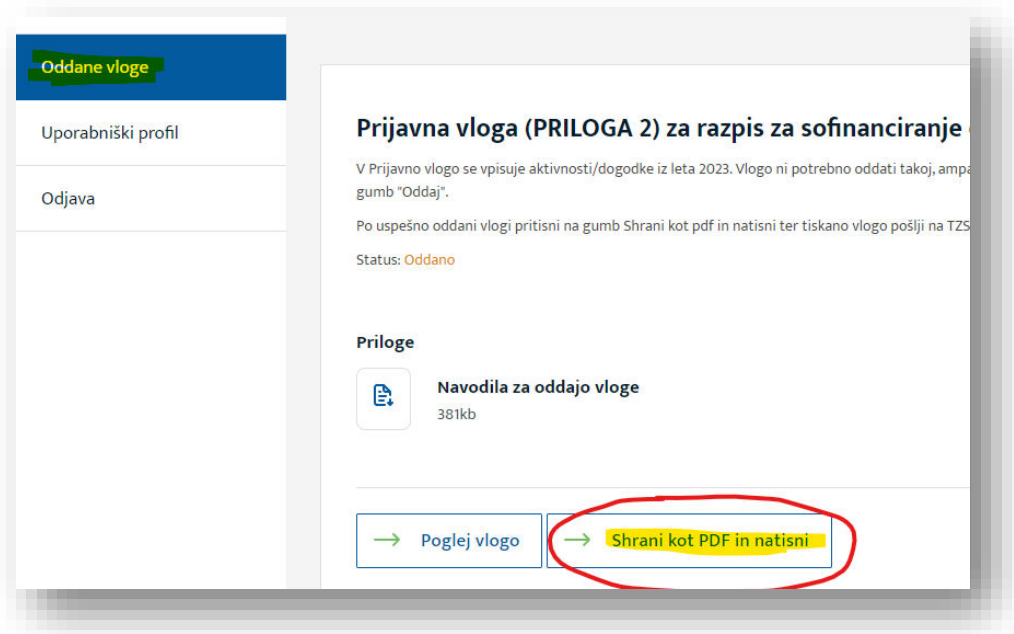
Ko vlogo začnete izpolnjevati oz vpisane podatke shranite se vam vloga ki jo izpolnjujete pojavi v razdelku »**Oddane vloge**«



V razdelku »Oddane vloge« vidimo torej vloge ki so v izpolnjevanju oz. urejanju in vloge ki so oddane. Vlogo lahko urejate s klikom na »Uredi vlogo« vse dokler je ne zaključite s klikom na »Oddaj vlogo«



Ko je vlogo izpolnite do mejnika, da je pripravljena za oddajo, le-to »zaključite« s klikom na gumb »Oddaj vlogo«. **S tem je vloga uspešno oddana.**



Status vloge se spremeni v »Oddano« hkrati pa se vam prikaže gumb za vpogled v oddano vlogo. **Vlogo po oddaji ni več mogoče spreminjati ali urejati.**

V primeru vprašanj se obrnete na [info@turistica-zveza.si](mailto:info@turistica-zveza.si)